

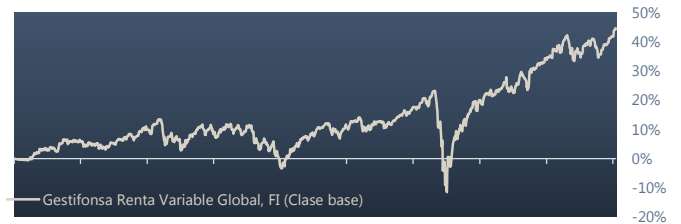


Política de inversión (DFI)

Fondo de Renta Variable Internacional que puede invertir entre el 0% y el 100% de la cartera a través de otras IICs. Al menos el 75% de la exposición total será a activos de Renta Variable. Puede invertir hasta un 20% en mercados emergentes y hasta un 100% en divisa. Los activos de Renta Fija en los que invierta tendrán calidad crediticia tanto alta como media y con duración inferior a 18 meses. Puede operar con derivados negociados en mercados organizados tanto con la finalidad de cobertura como de inversión. Perfil de Riesgo 6 en una escala del 1 al 7. Más información y detalle de la política de inversión está disponible en el KID/DFI o Folleto del Fondo.

Rentabilidad histórica y estadísticos

Datos a fecha 30/6/2021



	dic.-16	jun.-17	dic.-17	jun.-18	dic.-18	jun.-19	dic.-19	jun.-20	dic.-20	jun.-21
Fondo	6,66%	15,80%	18,57%	-9,28%	8,99%	-	-	-	-	-
Índice Ref.	16,00%	1,50%	28,04%	-7,34%	8,88%	-	-	-	-	-

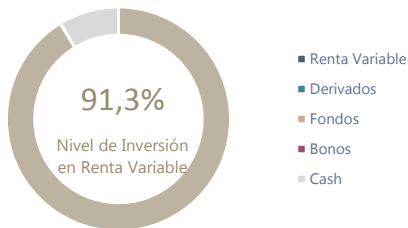
	Volatilidad (12 meses)	Ratio de Sharpe (12 meses)	Máximo Drawdown	Drawdown Recuperación
Fondo	10,54%	1,46	-28,21%	5 meses
Índice Ref.	13,92%	2,03	-35,25%	14 meses

* El fondo sufrió cambios en su política de inversión en el año 2019. Rentabilidades anteriores a dicha fecha no son representativas para el presente actual, y se muestran solo con carácter informativo para posiciones mantenidas por participes en fechas anteriores.

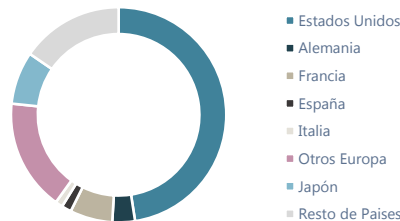
Distribución de las Inversiones

Datos a fecha 30/6/2021

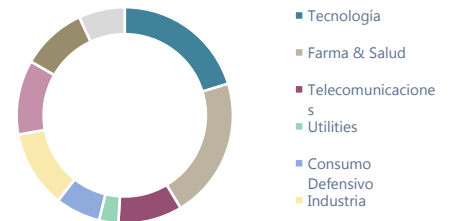
Nivel de Exposición



Distribución por País



Distribución por Sectores



Estilo de Inversión

Value	Core	Growth	
9%	22%	37%	Large Cap
3%	7%	13%	Mid Cap
1%	3%	5%	Small Cap

Nº de posiciones



Principales posiciones

	Peso
Morgan Stanley Investment Fund	6,4%
Heptagon Fund plc - Yackman U	6,3%
Eleva UCITS Fund - Eleva Leade	5,0%
Baillie Gifford Worldwide Long	4,9%
Robeco Capital Growth Funds -	4,8%
Comgest Growth PLC - Europe	4,8%
Comgest Growth PLC - Comgest G	4,7%
Alger SICAV - Alger Small Cap	4,6%
Aberdeen Standard SICAV I - Eu	4,2%
LeggMason ClearBridge Infrastr	4,1%

Nombre del Fondo	tifonsa Renta Variable Global, FI (Clase b
ISIN	ES0142142001
Categoría CNMV	Renta Variable Internacional
Categoría Morningstar	RV Global Cap. Grande Blend
Nivel de Riesgo CNMV	6 (En una escala de 1 a 7)
Clase	Clase A (Base)
Patrimonio Total	45.117.692 €
Patrimonio Clase	26.767.269 €
Valor Liquidativo Clase	1,4440
Índice de Referencia	50% MSCI EUROPE NET TOTAL RETURN INDEX y 50% MSCI WORLD NET TOTAL RETURN INDEX

Comisión de Gestión	1,25%
Comisión de Éxito	9% sobre resultados
Comisión de Depositaria	0,10%
Comisión de Suscripción	-
Comisión de Reembolso	-
Número de Activos	28
Entidad Gestora	Gestifonsa SGIIC SA
Hora de Corte	Consultar con comercializador
Frecuencia Valor Liquidativo	Diario
Plazo de Inversión (indicativo)	Al menos 3 años



GESTIFONSA

GESTORA DE INSTITUCIONES
DE INVERSIÓN COLECTIVA

RATIO DE SHARPE:

El ratio de Sharpe es una medida de rentabilidad-riesgo que divide la rentabilidad del fondo entre su volatilidad, tras ajustar la rentabilidad por la tasa libre de riesgo. Lo que este ratio mide es la rentabilidad obtenida por cada unidad de riesgo asumido. Cuanto mayor sea este ratio, mayor es la rentabilidad del fondo teniendo en cuenta el riesgo que se ha asumido, o lo que es lo mismo, cuanto mayor sea este ratio, mayor es la eficacia del equipo gestor.

DRAWDOWN

El drawdown es el retroceso de la curva de resultados desde el máximo anterior de referencia hasta el mínimo durante un período determinado. En este caso, se calcula el máximo drawdown en un periodo de 12 meses consecutivos a lo largo de 5 años.

RECUPERACIÓN DRAWDOWN:

El periodo de recuperación del drawdown hace referencia al tiempo en meses que transcurre entre el día que se alcanzó el valor máximo de cálculo para el drawdown y la primera sesión de cotización posterior en la que la cotización supera dicho valor.

LARGE CAP / MID CAP / SMALL CAP:

Clasificación de las compañías en función de su capitalización bursátil. El término "Large cap" hace referencia a compañías con capitalización bursátil superior a 10.000 millones de €. "Mid cap" comprende las compañías con valor de mercado entre 2.000 y 10.000 millones de €, mientras que "Small cap" se refiere a compañías con capitalización inferior a 2.000 millones de €.

VALUE / GROWTH:

Los términos "Value" y "Growth" se refieren a distintos estilos de inversión. Mientras que las inversiones "value" buscan compañías con ventajas competitivas que estén infravaloradas, las inversiones "growth" se centran en compañías con altos crecimientos de ingresos y beneficios.

VOLATILIDAD:

La volatilidad de un fondo mide la variabilidad de los resultados que consigue. En nuestro caso, la variabilidad de las rentabilidades mensuales de los últimos ocho años. La volatilidad se expresa en tanto por ciento. Una mayor volatilidad implica un mayor riesgo, ya que indica la existencia de valores muy distantes (por arriba o por abajo) del valor medio del fondo.

BETA:

La Beta indica la sensibilidad de un fondo respecto a los movimientos del mercado. Una beta superior a 1 indica que el fondo es más sensible a las variaciones de mercado que su índice de referencia; una beta inferior a 1 indica que el fondo es menos sensible que su índice de referencia; y por último, una beta igual a 1 indica que el comportamiento del fondo se iguala en volatilidad y en correlación al índice de referencia.

Los datos de cartera proporcionados corresponden a información y cálculos del equipo de gestión.

Para la obtención de la información se ha utilizado la fuente de Morningstar, y es importante tener presente que la información de los fondos en cartera pueden no estar actualizada a la fecha de este documento.

"Este documento no supone información contractual y se ha elaborado con fines informativos. La inversión en fondos de inversión está sujeta a riesgos de mercado, crédito, emisor y contrapartida, de liquidez y de cambio de moneda, fluctuaciones de valor y la posible pérdida del capital invertido. Rentabilidades pasadas no son indicativas de rentabilidades futuras.

El inversor tiene a su disposición el Folleto, el documento Datos Fundamentales de Inversión y el último Informe Semestral disponible, los cuales se encuentran en las páginas web www.gestifonsa.es, www.bancocaminos.es y en cualquiera de los comerciales autorizados. Las decisiones de inversión o desinversión en el fondo deberán ser tomadas por el inversor de conformidad con los documentos legales en vigor en cada momento. De la comisión de gestión, el comercializador puede ser perceptor de hasta un 40% de la misma, sin que ello suponga ningún coste adicional para el cliente.

© GESTIFONSA S.G.I.I.C. S.A.U. Todos los derechos reservados."